

THE DENTAL  
SOLUTIONS  
COMPANY™



Sinius

# Mehr Effizienz

[dentsplysirona.com/sinius](https://dentsplysirona.com/sinius)





## Mit mehr Effizienz zu mehr Balance im Praxisalltag

Zeit ist eines der kostbarsten Güter, das wir haben. Gut, dass es Sinius gibt. Die Entwicklung effizienter Lösungen ermöglicht es, Ihre Zeit optimal zu nutzen. Sinius ist nicht nur kompakt und platzsparend, sondern bedeutet für Sie auch effektiven Zeitgewinn und mehr Behandlungsfreiraum. Dafür sorgen nicht zuletzt die intuitive Bedienung mit neuester Touchscreen-Technologie und zahlreiche integrierte Funktionen.





## Mehr Behandlungsfreiraum durch reibungslose Abläufe

Die Sinus-Behandlungseinheit sorgt mit ihrem unkomplizierten Workflow für mehr Effizienz. Mit integrierbaren Therapiefunktionen, der benutzerfreundlichen Bedienoberfläche EasyTouch und der optimalen Raumnutzung erlaubt Sinus praktische Arbeitsabläufe mit weniger Arbeitsschritten. Für Sie bedeutet das effektiven Zeitgewinn und mehr Behandlungsfreiraum.

### Effizient

- Integrierbare Therapiekonzepte für Implantologie und Endodontie
- Integrierte Hygienefunktion
- Individuelle Preis-Leistungs-Verhältnisse

### Intuitiv

- Benutzerfreundliche Bedienoberfläche EasyTouch
- Auswahl zwischen drei Behandlungskonzepten, passend zu Ihrer persönlichen Arbeitsweise

### Kompakt

- Optimale Raumnutzung
- Einzigartiges Stuhlhubsystem
- Flexibel positionierbares Arzt- und Assistenzelement

### Sinius TS – das Schwebetischkonzept

- Ergonomische Positionierung durch unabhängig voneinander bewegbares Arztelement und Tray-System
- Funktionales Tray-System mit abnehmbarem und sehr flexibel positionierbarem Tray-Tablett
- Große Ablageflächen auf Arztelement und Tray-Tablett

## Perfekt auf Ihre persönliche Arbeitsweise abgestimmt

Mit drei Behandlungskonzepten bietet Dentsply Sirona für jede Arbeitsweise die richtige Behandlungseinheit.

### Sinius – das Verschiebepbahnkonzept

- Einzigartiges, ergonomisches Behandlungskonzept
- Manuell leicht vor- und zurückbewegbares Arztelement
- Optimale Greifwege durch Einschwenken des Arztelements



### Sinius CS – das Schwingbügelkonzept

- Optimale Positionierung des Arztelements durch mögliche Drehung um bis zu 240 Grad
- Maximale Reichweite der Instrumente von 90 cm
- Ideal für unterschiedlichste Behandlungssituationen in Allein- oder Teambehandlung





## Mehr Ergonomie für perfekte Resultate

Jahrzehntelange Erfahrung im Bereich Ergonomie ist die Basis des Ergonomie-Programms von Dentsply Sirona. Es zeichnet sich aus durch eine umfassende Sicht auf den Zusammenhang von Ergonomie und Workflow im Praxisalltag. Als Innovationstreiber im Bereich der Verbindung von digitalen Technologien mit Systemlösungen denken wir dieses Programm stets weiter.



### 1 Intuitives Sitzen

- **Mehr Bewegungsfreiheit**  
Für jeden das richtige Behandlungskonzept. Die durchdachte Ergonomie unterstützt Sie dabei, Ihren Workflow auf höchstem Niveau zu gestalten.
- **Optimierte Greifwege**  
Perfektes Zusammenspiel und flexible Positionierung von Arztelement und Tray, egal ob Alleinbehandler oder mit Assistenz
- **Intelligente Arbeitsstühle**  
Hugo, Theo, Carl

### 2 Komfortables Lagern

- **Perfekte Einstellung der Behandlungseinheit**  
Flexible Höhenverstellung und optimale Arbeitshöhe durch vertikale Mundpunkt-positionierung
- **Hoher Patientenkomfort**  
Beste Unterstützung der Wirbelsäule mit ErgoMotion und Lordosefunktion. Perfekt auf Patientenbedürfnisse abgestimmt mit sanftem Hubantrieb, Klima-Premium-Polster, Lounge-Polster

### 3 Optimales Sehen

- **Beste Ausleuchtung**  
Optimales Licht bei jeder Behandlung mit der LEDview Plus
- **Flexible Kopfstütze**  
Motorische Kopfstütze für eine sanfte und automatische Positionierung oder Doppelgelenk-Kopfstütze für ergonomische und komfortable Lagerung des Patienten
- **Perfekte Intraoralaufnahmen**  
Die Autofokuskamera SiroCam AF/AF+ optimiert die Visualisierung und Dokumentation der Behandlung

### 4 Integrierter Workflow

- **Integrierbare Tischgerätefunktionen**  
Flexibilität in der Behandlung dank integrierter Implantologie und Endodontie mit ApexLocator-Anzeige auf Sivision-Monitor\*
- **Intuitive Bedienung**  
EasyTouch-Bedienoberfläche mit individualisierbarem Bedienkonzept für bis zu sechs Behandler
- **Moderne Ausstattung**  
Innovative Instrumente, modernes Patientenkommunikationssystem Sivision, USB- und Ethernet-schnittstelle

### Perfekte Ergebnisse

- Klinisch perfekt
- Ästhetisch perfekt
- Perfekt für Ihren Praxiserfolg

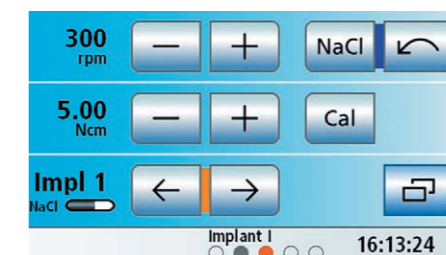
\*Mit Sidexis 4 verfügbar





## Effizient implantiert

Mit der integrierbaren Implantologiefunktion vereinfachen Sie Ihren Praxis-Workflow und bieten Ihren Patienten einen bequemeren Behandlungsablauf und viele Vorteile. Die integrierbare Implantologiefunktion wird übersichtlich auf dem Touchscreen angezeigt. Die Bedienung ist einfach, erfordert keine Vorkenntnisse und keinen zusätzlichen Fußschalter. Darüber hinaus sparen Sie Zeit, weil das Umrüsten entfällt und der Reinigungsaufwand verringert wird.



### Integrierte Implantologie

Bei der integrierbaren Implantologiefunktion können Sie Drehzahl, Drehmoment und Durchflussmenge der sterilen Kühlflüssigkeit jeweils individuell auf Ihre gewohnten Arbeitsschritte einstellen.

### Motor BL Implant

Der schlanke, leichte und kollektorlose Implantologiemotor leistet ein maximales Drehmoment von 5 Ncm ohne Luftaustritt an der Präparationsstelle und verfügt über interne Kühlung.



### Integrierte Pumpe für Kochsalzlösung

Die integrierte Kochsalzpumpe ist an den Fußschalter gekoppelt und vervollständigt Ihr System. Die benötigte Menge der sterilen Kühlflüssigkeit können Sie für jeden Implantologiestritt individuell einstellen.



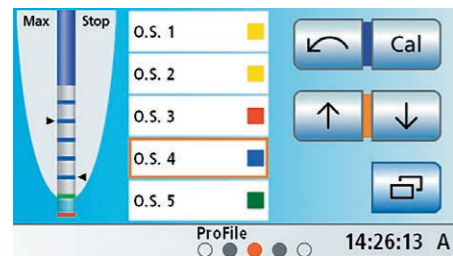
### Winkelstück Implant 20:1

Mit bis zu 70 Ncm bietet das Winkelstück Implant 20:1 die nötige Durchzugskraft für alle Fräs- und Bohrarbeiten. Für hochpräzise Ergebnisse in der Implantologie und Chirurgie.



## Effizient bis an die Wurzel

Die neue, optimierte Endodontiefunktion garantiert Ihnen bessere Arbeitsabläufe und damit einen höheren Behandlungserfolg. Sie haben den gesamten Workflow perfekt im Blick und arbeiten absolut hygienisch, sicher und effizient.



### Integrierbare Endodontie

Die integrierbare Endodontiefunktion macht Tischgeräte überflüssig und bietet neben der exakten Drehmomentsteuerung optional auch einen ApexLocator für höchste klinische Sicherheit.



### ApexLocator-Anzeige am Monitor

Auch am Monitor können nun die Entfernung zum Wurzelkanalende und die ausgewählte Feile betrachtet werden.



### Heliodent Plus-Gerätemodell

Schnell und sicher intraoral röntgen mit dem Heliodent Plus-Gerätemodell. Das langlebige Röntgengerät bietet Ihnen maximale Flexibilität bei bester Bildqualität.



### Winkelstück T1 Line Endo 6 L mit Licht

Durch bessere Sicht während der Endodontiebehandlungen wird der Behandlungserfolg erhöht.

## Erweiterung der reziproken Feilensysteme

Behandlungseinheiten von Dentsply Sirona integrieren reziproke Feilensysteme von Dentsply Maillefer und VDW. So wird Ihnen die einfache und schnelle Verwendung der gängigen Feilensysteme ermöglicht. Die Feilenbibliothek lässt sich problemlos durch weitere Feilensysteme ergänzen.

WaveOne® WaveOne® Gold Reciprocating Files Reciprocating Files Reciproc® One file endo





## Effizient für Ihre Arbeitsweise

Sinius sorgt auch nach langen Arbeitstagen für ermüdungsfreies Behandeln und beste klinische Ergebnisse. Egal welche individuelle Haltung und Arbeitsweise Sie bevorzugen und welche physischen Voraussetzungen Sie oder Ihre Patienten mitbringen: Sinius sorgt für gesunde Bewegungsabläufe und hohen Komfort.




### Motorische Kopfstütze

Bringt den Patientenkopf automatisch, sanft und ohne Kraftaufwand in die gewünschte Behandlungsposition.



### Innovativer Funkfußschalter

Für uneingeschränkte Bewegungsabläufe dank freier Positionierbarkeit ohne Kabel.



### Manuelle Verschiebebahn

Das Arztelement lässt sich ohne großen Aufwand manuell in die richtige Position bringen.



### LEDview Plus

Mit optimaler Lichtstärke, Lichtfarbe und Lichtfeldgröße erzeugt LEDview Plus immer das richtige Licht und perfekte Sichtverhältnisse. Auch verfügbar als Deckenleuchte oder Deckenkombination mit Heliodent Plus.



### Hugo

Der intelligente Arbeitsstuhl, der Sie intuitiv die richtige Körperhaltung einnehmen lässt.



### Sidexis 4

Dank Sidexis 4 auf dem Sivation-Monitor können Sie Röntgenbilder, Intraoralaufnahmen und Planungsansichten direkt in der Behandlungssituation erklären.

## Sinius ermöglicht optimierte Greifwege

Flexibel positionierbares Arzt- und Assistenzelement und vom Arztelement unabhängige Positionierung des Trays.





## Perfekt auf die Bedürfnisse Ihrer Patienten abgestimmt

Durch umfassenden Komfort und neueste Multimedia-Technologie für die Beratung sorgen Sie mit Sinius bestens für Ihre Patienten. Besonders bei langen Behandlungen kommt der Patientenkomfort von Sinius zum Tragen. So bleiben Ihre Patienten entspannt und Sie können sich ganz auf die Behandlung konzentrieren. Mit der SiroCam AF/AF+ und dem 22"-Monitor erweitern Sie nicht nur Ihr eigenes Behandlersichtfeld, sondern erleichtern Ihren Patienten auch das Verständnis und die Entscheidung für eine Behandlung.



**Lounge-Polster**  
Perfekter Liegekomfort durch weiches, angenehmes Oberflächenmaterial und bequeme Füllung. Konturierte Liegefläche für perfekten Halt.



**Modernste Ausstattung**  
Die Autofokuskamera SiroCam AF/AF+ verbindet beste Bildqualität mit einfacher Bedienung.



**Klima-Premium-Polster**  
Reduziert die Stauwärme im Sitz- und Rückenbereich und sorgt durch diesen Kühleffekt für mehr Entspannung.



**Maximale Absenkung**  
Sinius kann bis auf 36 cm abgesenkt werden, um älteren Patienten und Kindern den Einstieg zu erleichtern.



**Multimedia-Beratung mit 22"-Monitor**  
Röntgenbilder, Intraoralaufnahmen und Planungsansichten steuern Sie ganz einfach über die EasyTouch-Bedienoberfläche an.



**Lordosefunktion**  
Die Rückenlehne kann individuell an die Wirbelsäule jedes einzelnen Patienten angepasst werden.





## Mehr Effizienz für Ihr Team

Höchste Hygienestandards erreichen Sie bei Sinius mit wenig Zeitaufwand. Denn von pflegeleichten, glatten Oberflächen über leicht abnehmbare Funktionsteile bis hin zum integrierten Sanieradapter ist alles auf maximale Keimreduzierung bei minimalem Zeitaufwand ausgelegt.



### Integrierter Sanieradapter

Zum regelmäßigen Durchspülen der Wasserwege und für die monatliche Sanierung können Sie Ihre Instrumentenschläuche einfach in die integrierten Sanieradapter einführen und haben auf Knopfdruck die optimale Wasserqualität.



### Effiziente Saugschlauchreinigung

Auch die Saugschläuche lassen sich automatisch reinigen – einfach und schnell.



### Automatische Dosierung

Auf Wunsch kann die Saugschlauchreinigung zusätzlich mit automatischer Zudosierung von Chemikalien aus der Dentsply Sirona Pflege und Desinfektionsmittelliste erfolgen.



### Abnehmbares Mundspülbecken

Das ein- und ausschwenkbare Mundspülbecken lässt sich für eine leichte Reinigung einfach abnehmen.



### Thermodesinfizierbare Elemente

Sinius zeichnet sich durch glatte, leicht zu reinigende Oberflächen aus. Alle hygienekritischen Elemente sind abnehmbar und können sterilisiert bzw. thermodesinfiziert werden.



Die DGKH (Deutsche Gesellschaft für Krankenhaushygiene) bestätigt Dentsply Sirona die Einhaltung höchster hygienischer Sicherheitsstandards gemäß den Empfehlungen des Robert-Koch-Instituts.

Weitere Informationen: [www.krankenhaushygiene.de](http://www.krankenhaushygiene.de)



## Form und Farbe

Für die einzigartige Atmosphäre in Ihrer Praxis bietet Sinius das perfekte Zusammenspiel von Form und Farbe. Das macht ihn zum absoluten Blickfang. Ob klassisch oder modern – Sinius fügt sich elegant in Ihre Praxisumgebung ein. Das unterstreichen auch Designauszeichnungen wie der iF product design award Gold oder die Nominierung zum Deutschen Designpreis.

### Polsterfarben

#### Die elegante Welt

Carbon\* Merlot\* Platin Pazifik\* Klassische, zeitlose Kombinationen für einen edlen Look.

#### Die natürliche Welt

Umbra\* Saphir Basalt\* Cherry Sanfte, warme Farbtöne für ein beruhigendes Behandlungsklima.

#### Die vitale Welt

Aloe Aqua Flamingo Orchidee\* Farbenfrohe, frische Töne für eine moderne, lebendige Atmosphäre.

\* Polsterfarben auch als Lounge Polster erhältlich.

### Nahtfarben



Standard Rot Dunkelgrau Hellblau Rosa

### Lackfarben

Rosé Platinsilber Mattgold Neutralweiß

### Kompromisslos hochwertig



#### Klima-Premiumpolster

Die Stauwärme in Sitz- und Rückenbereich wird reduziert. Dieser Kühleffekt fördert die Entspannung des Patienten.

#### Lounge-Polster

Durch das innovative Material ist das Polster besonders weich und bequem – für das Extra an Komfort.

## Individuelle Konfiguration

Sie können Ihre Behandlungseinheit wunschgenau zusammenstellen und später systematisch erweitern. So zahlen Sie nur das, was Sie brauchen.



Weitere Infos unter: [dentsplysirona.com/1plus1-vorteil](http://dentsplysirona.com/1plus1-vorteil) oder fragen Sie Ihren Fachhändler.

### Basisgerät

#### Sinius Mit Verschiebebahn



#### Sinius CS Mit Schwingbügeln



#### Sinius TS Mit Schwebetisch



### Anwenderpaket

#### Advance

- Sprayvit M im Arztelement
- 1 Motor BL (Aufpreis für BL ISO C)
- SiroSonic TL
- LEDview Plus
- Funkfußschalter

#### Innovation

- Sprayvit M im Arzt- und Assistenzelement
- 2x Motor BL (Aufpreis für BL ISO C)
- SiroSonic TL
- LEDview Plus
- Funkfußschalter

### Optionspakete

#### Endo

- Endodontiefunktion inkl. Funktion reziproke Feilensysteme
- ApexLocator
- Halterung für ApexLocator
- Winkelstück T1 Line Endo 6L mit Licht
- ISO-Adapter mit Licht in Verbindung mit Motor BL

#### Implant

- Implantologiefunktion
- Integrierte Pumpe für Kochsalzlösung
- Elektromotor BL Implant
- Winkelstück Implant 20:1

#### Comfort

1. Arbeitsstuhl (Variante frei wählbar)
  2. Arbeitsstuhl zum Paketpreis
- Motorische Kopfstütze
  - Lordosefunktion
  - Klima-Premium-Polster
  - Optional mit Lounge-Polster erhältlich (statt Klima-Premium-Polster)

#### Sivision

- 22"-Monitor
- Monitorposition frei wählbar
- SiroCam AF (Aufpreis für SiroCam AF+)
- Kameravorbereitung im Arztelement

Funktionale Ergänzung der Grundausstattung, Pakete nicht kombinierbar.

Alle Optionspakete sind frei miteinander kombinierbar.



# Ihre Einzeloptionen

Hier finden Sie die komplette Liste aller Einzeloptionen und Sie sehen, welche Ausstattung zu den Basisgeräten gehört.

## Basisgerät Ausstattungsoptionen

VB CS TS

Optionen Stuhl	VB	CS	TS
Doppelgelenk-Kopfstütze	■	■	■
Motorische Kopfstütze	□	□	□
Premium-Polster	■	■	■
Klima-Premium-Polster	□	□	□
Lounge Polster, auf Wunsch mit farbiger Ziernaht	□	□	□
Lordosefunktion	□	□	□
Armlehne, rechts oder links schwenkbar	□	□	□
Kreuzfußschalter	■	■	■
Fußschalter, Kabelversion	■	■	■
Funkfußschalter	□	□	□
Fremdgeräteanschluss	□	□	□
Sitzauflage für kleine Patienten (Sitzkissen C)	□	□	□
Montageplatte zum Ausgleich unebener Böden	□	□	□

## Optionen Arztelement

(5 Positionen, Griffe und Instrumentenablage abnehmbar)

Optionen Arztelement	VB	CS	TS
Spritze Sprayvit M mit Licht	□	□	□
1. Bohrantrieb (für Motor oder Turbine)	■	■	■
2. Bohrantrieb (für Motor oder Turbine)	■	■	■
3. Bohrantrieb (für Motor oder Turbine)	□	□	□
Elektromotor BL	□	□	□
Elektromotor BL ISO C	□	□	□
Elektromotor BL Implant	□	□	□
Winkelstück Implant 20:1	□	□	□
Turbinenschlauch	□	□	□
Ultraschallhandstück SiroSonic TL	□	□	□
Handfreie Bedienung mit Cursorsteuerung	■	■	■
Implantologiefunktion	□	□	□
Pumpe für Kochsalzlösung	□	□	□
Endodontiefunktion inkl. Funktion reziproke Feilensysteme	□	□	□
Winkelstück T1 Line Endo 6L	□	□	□
Funktion ApexLocator mit Anzeige auf Sivation-Monitor	□	□	□
Schwenkbarer Tray-Halter für 1 oder 2 Normtrays		□	□
Panorama-Röntgenbildbetrachter			□

## Optionen Assistenzelement

(4 Positionen, abnehmbare Ablage und Silikonmatte)

Optionen Assistenzelement	VB	CS	TS
Polylicht Satelec mini L.E.D.	□	□	□
Chirurgische Absaugung	□	□	□
2. großer Sauger	□	□	□
Spritze Sprayvit M mit Licht	□	□	□
Absaugvorrichtung	■	■	■
Speichelzieher	■	■	■

## Basisgerät Ausstattungsoptionen

VB CS TS

Optionen Wassereinheit	VB	CS	TS
Desinfektionsanlage mit Dauerentkeimung und Sanierfunktion sowie Purge und Autopurge	■	■	■
Saugschlauchreinigung H <sub>2</sub> O	■	■	■
Saugschlauchreinigung, chemisch	□	□	□
Mundspülbeckenventil für Nassabsaugung	■	■	■
Separierautomatik	□	□	□
Amalgamabscheider	□	□	□
Mundspülbecken, schwenkbar	■	■	■
Ohne Mundspülbecken	□	□	□
Tray mit anklippbarem Tablett und Griff	□		

## Optionen Sivation digital

Optionen Sivation digital	VB	CS	TS
SiroCam AF	□	□	□
SiroCam AF+	□	□	□
Monitor, 22", am Tray inkl. Tray	□		
Monitor, 22", an der Leuchtaufbaustange	□	□	□
Zusatzablage für Kamera	□		□
Kameraversorgung im Arztelement	□	□	□
Kameraversorgung im Assistenzelement		□	□
Einbausatz Sivation ready mit USB-Schnittstelle	□	□	□
Kabelsatz PC-Anbindung	□	□	□

## Arbeitsstuhl Hugo

(lange oder kurze Gasfeder wählbar)

Arbeitsstuhl Hugo	VB	CS	TS
Hugo Freehand (mit Fußauslösung)	□	□	□
Hugo Manual (mit Handauslösung)	□	□	□
Hugo Manual Plus (mit Handauslösung und Fußring)	□	□	□

## Arbeitsstuhl Carl

(lange oder kurze Gasfeder wählbar)

Arbeitsstuhl Carl	VB	CS	TS
Carl Manual (mit Handauslösung)	□	□	□
Carl Manual Plus (mit Handauslösung und Fußring)	□	□	□

## Arbeitsstuhl Theo

(lange oder kurze Gasfeder wählbar)

Arbeitsstuhl Theo	VB	CS	TS
Sattelstuhl Theo	□	□	□

## Behandlungsleuchte

Behandlungsleuchte	VB	CS	TS
Behandlungsleuchte LEDview Plus (3 Gelenkachsen, mit Sensor)	□	□	□
Deckenleuchte LEDview Plus	□	□	□
Adapter für Heliident Plus Deckenkombination	□	□	□
Adapter für Heliident Plus Gerätemodell	□	□	□

VB Sinus (Verschiebebahnversion)  
 CS Sinus CS (Schwingbügelversion)  
 TS Sinus TS (Schwebetischversion)  
 ■ Im Basisgerät enthalten  
 □ Optional



Hugo Freehand



Hugo Manual



Monitor, 22", am Tray



Monitor, 22", an der Leuchtaufbaustange



Integrierte Pumpe für Kochsalzlösung




Heliident Plus-Gerätemodell



Armlehnen



Chirurgische Absaugung



Lounge Polster



Sitzauflage für kleine Patienten



Fremdgeräteanschluss



USB-Schnittstelle im Arztelement



SiroCam AF+ in der Zusatzablage



Polylicht Satelec mini LED



Carl Manual



Theo



Zusatzablage Assistenzelement (Silikonauflage)



Schwenkbares Tray (bei Sinus TS)



Schwenkbarer Tray-Halter (bei Sinus CS)



Dentsply Sirona Tray (bei Sinus)



## Dentsply Sirona

Sirona Dental Systems GmbH  
Fabrikstraße 31, 64625 Bensheim, Deutschland  
[dentsplysirona.com](http://dentsplysirona.com)

## Procedural Solutions

Preventive  
Restorative  
Orthodontics  
Endodontics  
Implants  
Prosthetics

## Enabling Technologies

CAD/CAM  
Imaging  
Treatment Centers  
Instruments